

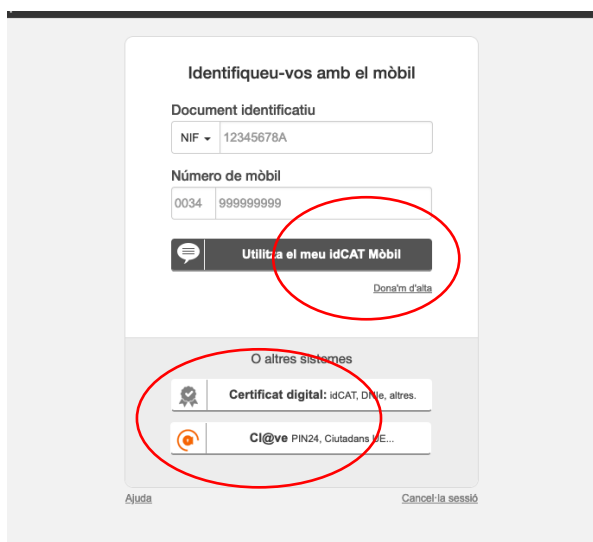
MANUAL DE REGISTRO MOODLE

1. Si es la **primera vez que accede a la plataforma Moodle** deberá registrarse mediante este enlace:
<https://apps.udg.edu/registrepersones/>
2. Puede identificarse a través de dos métodos distintos:
 - **OPCIÓN 1: Certificado digital (recomendado)**
 - **OPCIÓN 2: Usuario y contraseña**

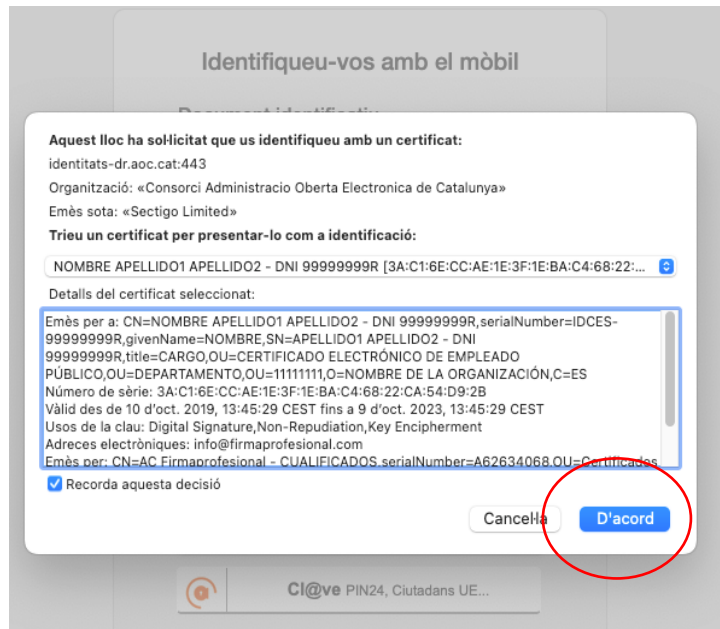
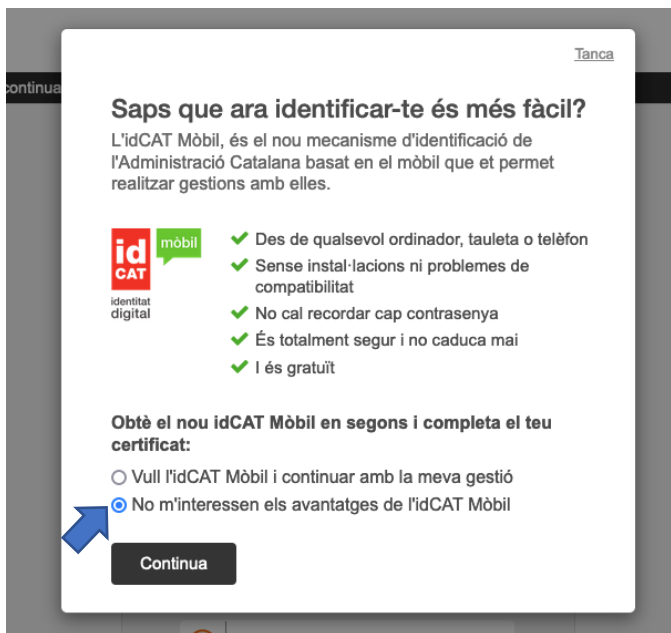
OPCIÓN 1: Certificado digital (recomendado): si se realiza el registro utilizando este método, no será necesario que recuerde ni el usuario ni la contraseña.



1. Puede identificarse con cualquiera de estas opciones: Certificado Digital, idCAT móvil o cl@ve.



2. Por defecto la plataforma insiste en que se realice el registro mediante Certificado Digital, pero se puede escoger otro método de identificación digital.



3. Por último, se mostrarán los campos que hay que rellenar. Los marcados en gris no se podrán modificar, ya que se habrán obtenido mediante el Certificado Digital.

Universitat de Girona CA ES EN

Registre de vinculació amb la Universitat de Girona

1 Dades personals Obligatòries/opcionals 2 Verificar l'adreça de correu o el telèfon 3 Crear credencials 4 Confirmació del registre

Dades personals obligatòries

Declaro que tinc més de 16 anys.

Nom: Nombre Primer cognom: Apellido1 Segon cognom: Apellido2

Tipus de document d'identitat: DNI/NIF Número de document: 99999999R País d'expedició del document: Espanya

Adreça de correu electrònic: info@firmaprofesional.com Telèfon mòbil: Telèfon mòbil Declaro no tenir telèfon mòbil particular.

Dades personals opcionals **Preferències**

Sexe: -- Escull una opció -- Llengua preferent de comunicació: Català

Esborrar dades Següent

OPCIÓ 2: Si **NO** dispone de Certificado Digital: deberá rellenar el siguiente formulario para poder realizar el alta y la verificación de datos.

Registre de vinculació amb la Universitat de Girona

Qui pot registrar-se?
Els majors de 16 anys que tinguin o vulguin tenir una vinculació amb la Universitat de Girona. [Per què m'he de registrar?](#)

Com voleu registrar-vos?
Si disposeu d'un idCAT, idCAT Mòbil, certificat digital, DNle o qualsevol altre certificat acceptat pel sistema VALId, podeu registrar-vos validant la vostra identitat amb VALId. D'aquesta manera el vostre registre serà complet i fiable.
Si no disposeu de cap dels sistemes d'autenticació acceptats per VALId, podeu registrar-vos sense validar la vostra identitat. En aquest cas el registre no serà complet, i depenent del tràmit caldrà que acrediteu de manera fefaent la vostra identitat.

Registrar-me amb

Opció recomanada

No dispo de cap mecanisme d'autenticació acceptat per VALId

1. Deberá rellenar el formulario con sus datos:

Registre de vinculació amb la Universitat de Girona

1 Dades Personals Obligatòries/Opcionals 2 Verificar correu i/o telèfon 3 Crear credencials 4 Confirmació del registre

Dades personals obligatòries

Nom	Primer Cognom	Segon Cognom
<input type="text" value="Nom"/>	<input type="text" value="Primer Cognom"/>	<input type="text" value="Segon Cognom"/>

Típus del document d'identitat	Número de document	País d'expedició del document
<input type="text" value="DNI/NIF"/>	<input type="text" value="Passaport, NIE, IdUE, DNI/NIF, Altres"/>	<input type="text" value="Espanya"/>

Adreça de correu electrònic	Telèfon mòbil
<input type="text" value="Adreça de correu electrònic"/>	<input type="text" value="Telèfon mòbil"/>

Declaro que sóc major de 16 anys.

Dades personals opcionals **Preferències**

Sexe	Llengua preferent de comunicació
<input type="text" value="-- Escull una opció --"/>	<input type="text" value="-- Escull una opció --"/>



El formulario está disponible en tres idiomas.

2. Recibirá **dos códigos**: uno a través de SMS y el otro mediante correo electrónico. Deberá introducir ambos códigos.

The screenshot shows the registration process at the University of Girona. The title is "Registre de vinculació amb la Universitat de Girona". A progress bar at the top indicates four steps: 1. Dades personals (Obligatòries/opcionals), 2. Verificar l'adreça de correu o el telèfon (current step), 3. Crear credencials, and 4. Confirmació del registre. Below the progress bar, there are four status indicators: "CORREU ENVIAT:", "SMS ENVIAT:", "VERIFICANT TELÈFON:", and "VERIFICANT CORREU:". The "VERIFICANT TELÈFON:" and "VERIFICANT CORREU:" indicators are circled in red. Below these, there is a section titled "Verificació del telèfon i de l'adreça de correu." with instructions: "Per verificar que no hi ha cap error en l'adreça de correu i el telèfon mòbil que has declarat, escriu sisplau el codi que t'hem enviat." There are two input fields for codes, each with a "Codi:" label and a grid of buttons. The first code is 6 1 6 F D and the second is 0 C C 3 1. Both have green checkmarks. At the bottom, there are buttons for "Esborrar dades", "Anterior", and "Següent".

Informació bàsica sobre protecció de dades:

- Responsable de tractament: Universitat de Girona.

3. Ante la pregunta sobre el método de identificación que desea utilizar, hay que escoger la opción “con usuario y contraseña”.

The screenshot shows the registration process at the University of Girona. The title is "Registre de vinculació amb la Universitat de Girona". A progress bar at the top indicates four steps: 1. Dades personals (Obligatòries/opcionals), 2. Verificar el correu o el telèfon, 3. Crear credencials (current step), and 4. Confirmació del registre. Below the progress bar, there is a section titled "Com et vols identificar a la UdG?". There are two options: "Amb VALID" and "Amb usuari i contrasenya". The "Amb usuari i contrasenya" option is circled in red. Below the "Amb usuari i contrasenya" option, there is text: "Rebràs un usuari i una contrasenya per identificar-te. Addicionalment, també et podràs identificar amb VALID."

4. Deberá definir una contraseña cumpliendo con las condiciones requeridas.

Definix la teva contrasenya per a l'usuari [redacted]

Universitat de Girona **Canvi de contrasenya**

Nova contrasenya

Confirma la contrasenya

Mostra la contrasenya

La contrasenya ha de complir aquestes condicions:

- ✓ Tenir entre 8 i 15 caràcters
- ✓ Contenir una majúscula
- ✓ Contenir una minúscula
- ✓ Contenir un número
- ✓ Contenir un caràcter especial
- ✓ Sense caràcters no permesos
- ✓ Que les contrasenyes coincideixin

5. Por último, podrá visualizar sus datos en el registro de forma correcta.

1 Dades personals (Obligatòries/opcionals)

2 Verificar el correu o el telèfon

3 Crear credencials

4 Confirmació del registre

CORREU ENVIAT: S'acaba d'enviar un missatge a l'adreça de correu: afuste46@gmail.com

T'has registrat correctament a la Universitat de Girona.

Dades identificatives

Nom [redacted]

Primer cognom [redacted]

Segon cognom [redacted]

DNI/NIF [redacted]

Adreça de correu electrònic [redacted]

Telèfon mòbil [redacted]

Llengua preferent de comunicació [redacted]

Credencials de la UdG

Usuari [redacted]

Contrasenya [redacted]